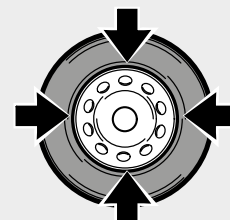


 **CORGI**

A224 - A224A



24''



14''



Version avec descente automatique du bras / Version con bajada automatica del poste / Versao com baixada automatica do poste

Démonte-pneus automatique avec potence basculante pneumatiquement 

Desmontadora de neumáticos automática con columna de vuelco neumático 

Desmonta pneus automático com coluna basculante pneumaticamente 



Sur demande: disponible dans la version DV et avec système d'entalonnage et de gonflage T.I.

Bajo pedido: disponible en versión DV y con sistema de entalonadura y inflado T.I.

Sob encomenda: disponível em versão DV e com T.I. sistema de inflação e colagem.

1 POTENCE PORTE-BRAS / COLUMNA PORTA BRAZO / COLUNA PORTA BRAÇO

Potence porte-bras basculante pneumatiquement à rigidité torsionnelle élevée dans toutes les positions de travail.

Columna porta brazo de vuelco neumático de elevada rigidez torsional en todas las posiciones de trabajo.

Coluna porta braço basculante pneumaticamente de elevada rigidez torcional em todas as posições de trabalho.



2 APPUIS COULISSANTS SOPORTES DESLIZANTES APOIOS DESLIZÁVEIS



Appuis coulissants avec pointes de blocage interchangeables. Griffes coulées plus hautes pour un blocage plus efficace de la jante de l'intérieur et de l'extérieur.

Soportes deslizantes con puntales de bloqueo intercambiables. Garras de fundición más altas para bloquear mejor la llanta desde el interior y exterior.

Apoios deslizáveis com pontos de bloqueio intercambiáveis. Garras em fusão mais altas para um melhor bloqueio da jante pelo lado interno e pelo lado externo.

3 AUTOCENTRANTE TURNTABLE SPANNFUTTER



Etai avec double vérin pneumatique en mesure de bloquer solidement tous les types de jantes.

Autocentrante con doble cilindro neumático que puede bloquear firmemente todo tipo de llanta.

Autocentrante com duplo cilindro pneumático capaz de bloquear firmemente cada tipo de jante.

4 Bras horizontal / Brazo horizontal / Braço horizontal

Bras horizontal (hexagonal) télescopique pour une mise en place rapide de la tourelle par rapport à la jante.

Brazo horizontal (hexagonal) telescópico para posicionar rápidamente la torreta con respecto a la llanta.

Braço horizontal (hexagonal) telescópico para um rápido posicionamento da torre em relação à jante.



5 BLOCAGE PNEUMATIQUE / BLOQUEO NEUMÁTICO / BLOQUEIO DO PNEU




Blocage pneumatique **simultané** du bras horizontal et vertical porte-tourelle avec mise en place automatique de cette dernière dans la meilleure position de travail. Automatique (A) et Manuel (B).

*Bloqueo neumático **simultáneo** del brazo horizontal y del vertical porta torreta con posicionamiento automático de la última en la posición de trabajo ideal. Automático (A) y Manual (B)*

*Bloqueio do pneu **simultâneo** do braço horizontal e do vertical porta torre com posicionamento automático desta última na posição ideal de trabalho. Automático (A) e Manual (B).*

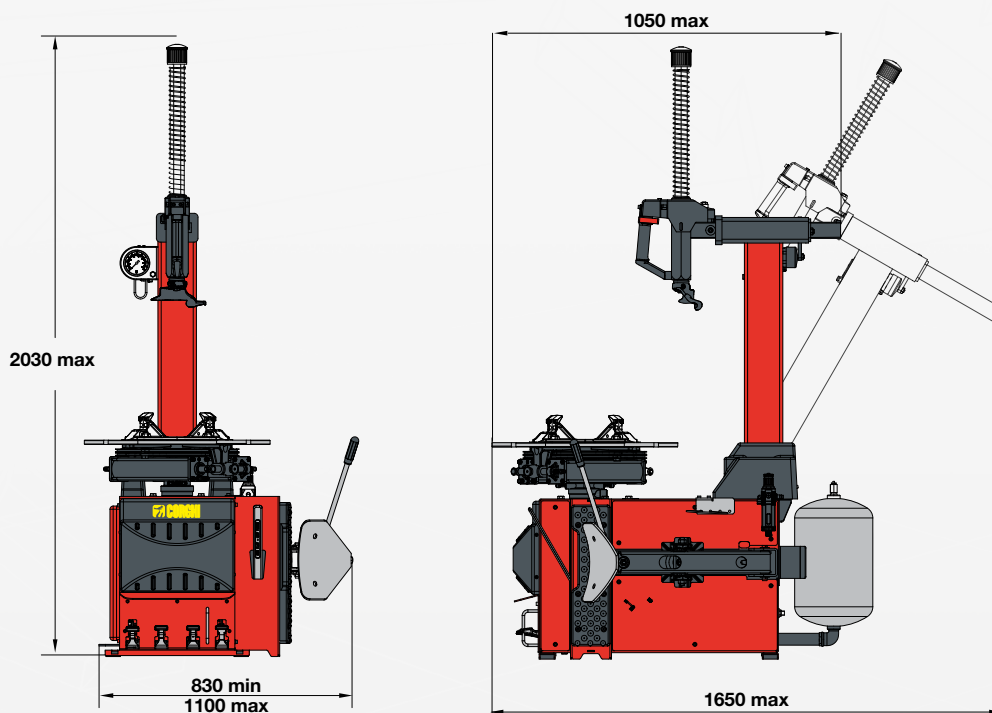
ÉQUIPIMENT D'ORIGINE - ACCESORIOS ESTÁNDAR - EQUIPAMENTO PADRÃO



DONNÉES TECHNIQUES - DATOS TÉCNICOS - DADOS TÉCNICOS

Autocentreur	Autocentrante	Autocentrante	
Capacité de blocage interne	Capacidad de bloqueo interno	Capacidade de bloqueio interno	13" ÷ 26"
Capacité de blocage externe	Capacidad de bloqueo externo	Capacidade de bloqueio externo	10" ÷ 24"
Diamètre maxi. pneu	Diámetro máximo del neumático	Diâmetro máximo pneu	1100 mm
Largeur maxi. du pneu	Anchura máxima del neumático	Largura máxima do pneu	360 mm (14")
Couple de rotation	Par de rotación	Torque de rotação	1200 Nm (400v 3ph)
Vitesse de rotation	Velocidad de rotación	Velocidades de rotação	8 rpm - 13 rpm (x 2V)
Détalonneur	Destalonador	Destalonador	
Ouverture maximale	Apertura máxima	Abertura máxima	380 mm
Force palette	Fuerza pala	Força palheta	15.500 N
Alimentation	Alimentación	Alimentação	
toutes les alimentations	Todas las alimentación	Todas as alimentação	
Pression d'exercice	Operating pressure	Pressão de exercício	10 bar

DIMENSIONS - DIMENSIONES - DIMENSÕES



Poids de la machine / Peso de la máquina / Peso da máquina: 235 kg - TI 250 kg



NEXION SPA - ITALY - Società unipersonale soggetta a direzione e coordinamento di Minio srl - A sole shareholder Minio company

www.corgi.com - info@corgi.com



Afin de respecter la planète en limitant la consommation de papier, nos catalogues peuvent être consultés sur le site www.corgi.com. Imprimer de façon responsable permet de préserver l'environnement. - Para ayudar al planeta optimizando el consumo de papel, nuestros catálogos se pueden consultar en el sitio www.corgi.com. Una impresión responsable contribuye a preservar el medio ambiente. Para proteger el planeta optimizando el consumo de papel, os nossos catálogos podem ser consultados pelo site: www.corgi.com. Uma impressão responsável ajuda a preservar o meio ambiente.



Les photographies, caractéristiques et données techniques n'engagent en rien le fabricant. Elles peuvent subir des modifications sans préavis. Las fotografías, las características y los datos técnicos no son vinculantes. La empresa se reserva el derecho de modificarlos en cualquier momento. As fotografias, as características e os dados técnicos não são vinculantes, podem ser modificados sem prévio aviso.

Code DPC000847A - 01/2018